

ОСНОВНЫЕ ПОКАЗАТЕЛИ

В год своего 25-летия Группа компаний «Волга-Днепр» продемонстрировала хорошие результаты операционной деятельности, что свидетельствует об успешности ее стратегии, ориентированной на нужды заказчика. Ключевым элементом бизнес-модели является концепция грузового супермаркета. Разные типы воздушных судов – от сверхтяжелых до среднемагистральных – выполняют как регулярные, так и чартерные грузовые перевозки. Сбалансированная и гибкая бизнес-модель позволяет развиваться даже в непростой макроэкономической ситуации, когда сокращение одного сегмента компенсируется ростом другого.

Объемы продаж

Чартерные грузовые перевозки в 2015 году

468,1

млн долл. США

Регулярные грузовые перевозки в 2015 году

967,4

млн долл. США

Всего доходов в 2015 году

1 447,6

млн долл. США

Чартерные грузовые перевозки, *млн долл. США*

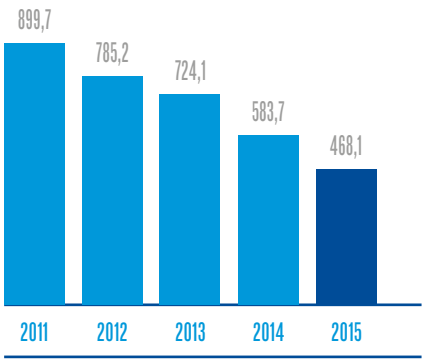

Регулярные грузовые перевозки, *млн долл. США*

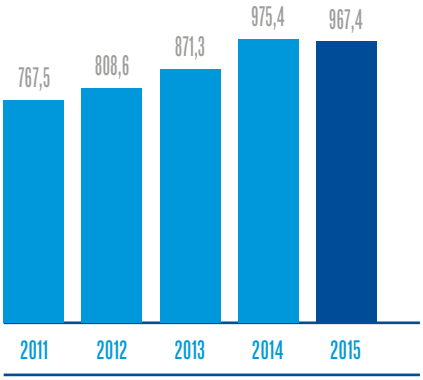

Всего доходов, *млн долл. США*

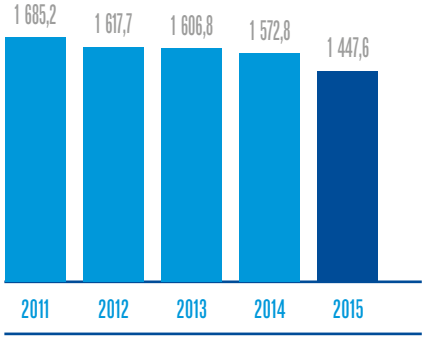

	2011	2012	2013	2014	2015
Выручка, млн долл. США					
Чартерные грузовые перевозки	899,7	785,2	724,1	583,7	468,1
Регулярные грузовые перевозки	767,5	808,6	871,3	975,4	967,4
Прочая выручка	18,0	23,9	11,4	13,6	12,0
Всего выручка	1 685,2	1 617,7	1 606,8	1 572,8	1 447,6
Грузооборот, тыс. ткм					
Чартерные грузовые перевозки	384 472	345 700,2	268 068	220 513	206 200
Регулярные грузовые перевозки	2 372 145	2 383 654	2 607 400	3 247 630	4 135 200
Всего грузооборот	2 756 617	2 729 354,2	2 884 973	3 468 143	4 341 400
Перевезено грузов, т					
Чартерные грузовые перевозки	62 618	65 929,2	53 857	40 655	32 800
Регулярные грузовые перевозки	285 028	307 648	350 864	360 678	618 100
Всего перевезено грузов	347 646	373 577,2	404 650	434 728	650 900
Флот (по состоянию на 31.12.2015)					
Ан-124-100	10	10	10	10	12
Ил-76ТД-90ВД	4	5	5	5	5
Boeing 747	11	11	12	13	17
Boeing 737	–	2	2	2	3
Ан-12	3	3	3	–	–
Персонал					
Численность персонала Группы компаний	3 270	3 498	3 283	3 428	3 752